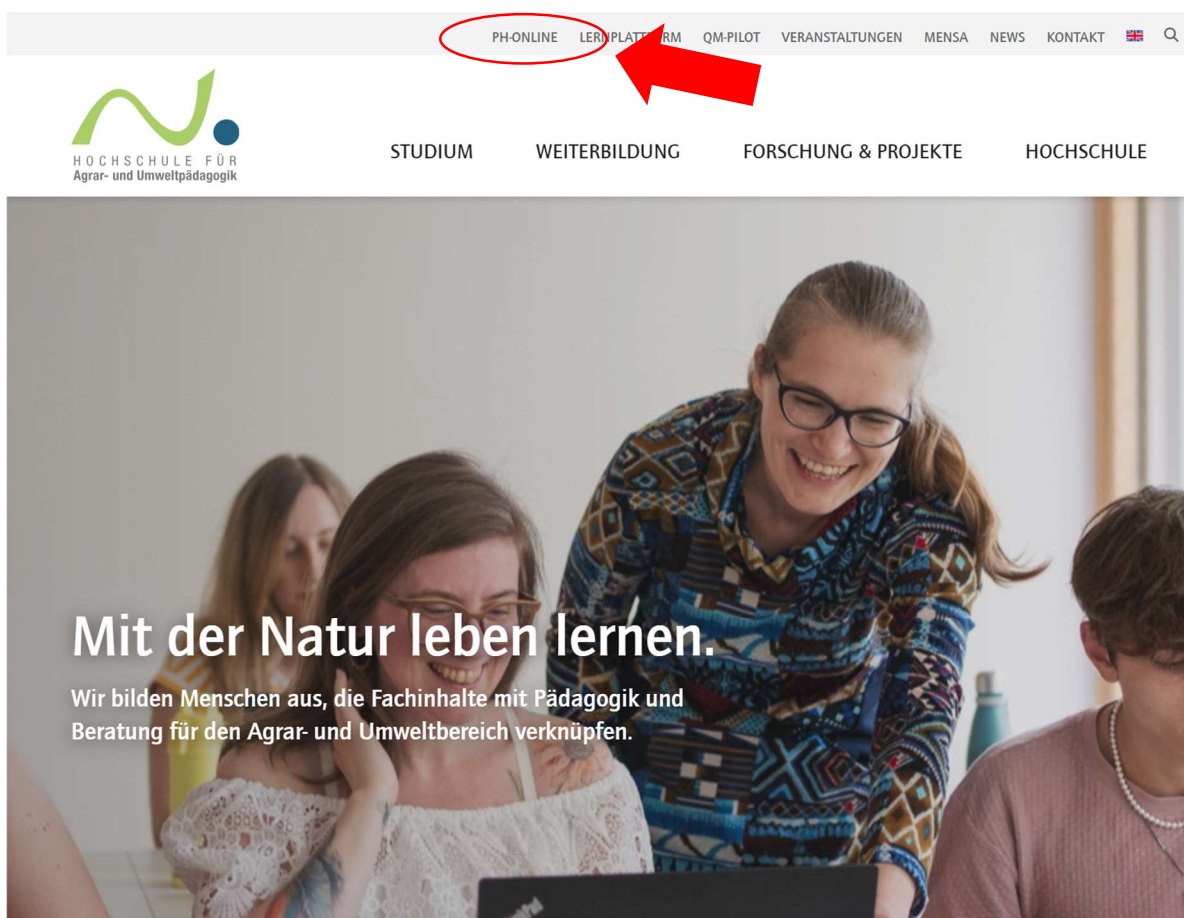


Bewerbungsmanagement für Hochschullehrgänge ohne bestehenden Fortbildungsaccount

1. Einstieg in PH-Online über die Homepage der Agrarpädagogischen Hochschule:

<https://www.haup.ac.at>

<https://www.ph-online.ac.at/ph-agrar/ee/ui/ca2/app/desktop/#/login>



2. **Registrierung für Personen, die bisher noch keinen PH-Online Account an der Agrarpädagogischen Hochschule besitzen.**

Willkommen bei PH online der HAUP

- ▶ Sie haben **schon einen Benutzerzugang** an einer Pädagogischen Hochschule (PH) in Österreich: Verwenden Sie in Ihrer dortigen Visitenkarte die Applikation „Immatrikulation an weiteren PHs“
- ▶ Sie haben **noch keinen Zugang: hier registrieren!**


Achtung: Nach Ihrer Registrierung müssen Sie sich noch für die Fortbildung oder den Hochschullehrgang bzw. Ihr Studium bewerben.

PIN-Code einlösen:

- ▶ **Aus- und Weiterbildung:** PIN-Code-Eingabe
- ▶ **Fortbildung:** PIN-Code-Eingabe
- ▶ **Bedienstete:** PIN-Code-Eingabe

Weitere Informationen:

- ▶ **Kennwort vergessen?** [Hier klicken!](#)
- ▶ **Anmeldung mit Handysignatur:** [Hier klicken!](#)



HOCHSCHULE FÜR
Agrar- und Umweltpädagogik

3. Eingabe der **Stammdaten für den Basis-Account**

Registrierung - Basis-Anwender*in / PH-Online

Stammdaten

Vorname

Familien- oder Nachname

Geschlecht

Geburtsdatum
Format: TT.MM.JJJJ

Geburtsname

Daten zum Account

E-Mail-Adresse

Bevorzugte Sprache

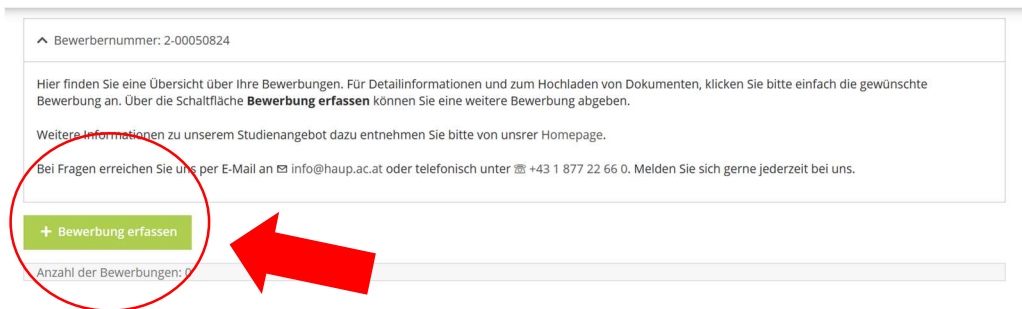
Studiendaten

Sind oder waren Sie an einer österreichischen Hochschule/Universität gemeldet?

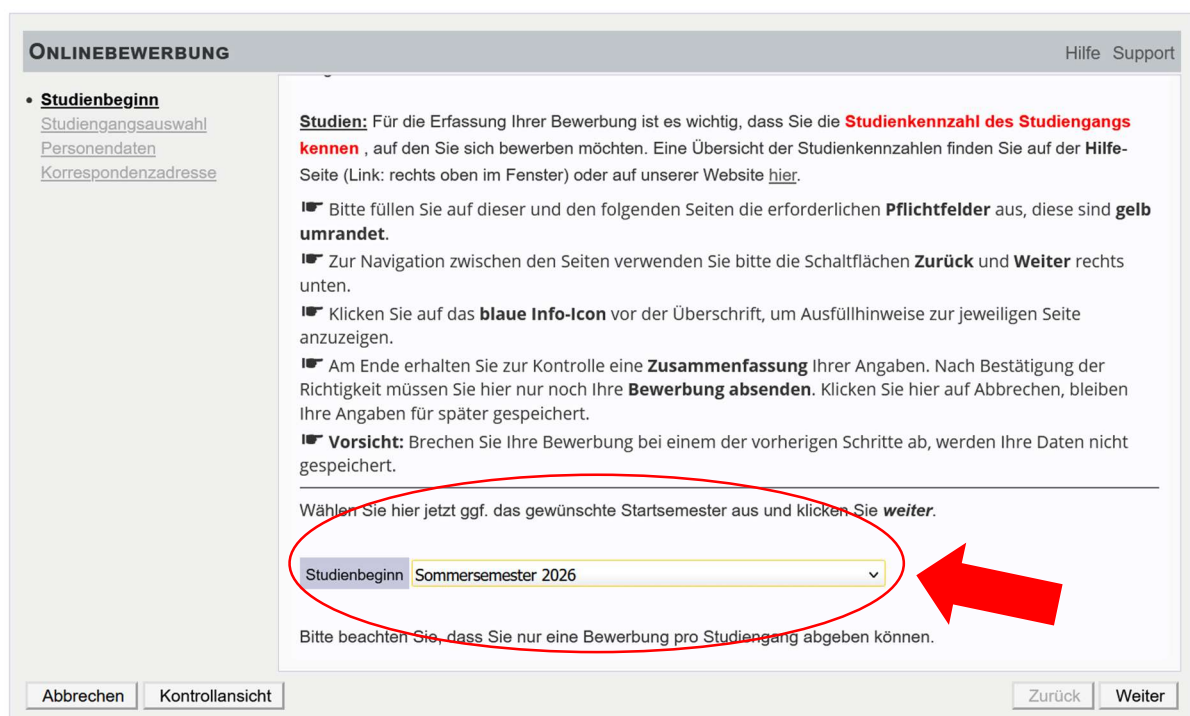
4. Nach der abgeschlossenen Eingabe der Stammdaten, wird ein Mail mit **Aktivierungslink** versendet.
5. **Link anklicken und ein Passwort** vergeben (jetzt wird ein Basisaccount erstellt) – Achtung! Bitte den Benutzer und das Passwort notieren!
6. Im Basisaccount (bitte einloggen mit Benutzer und Passwort) ist nun eine einzige Applikation sichtbar:



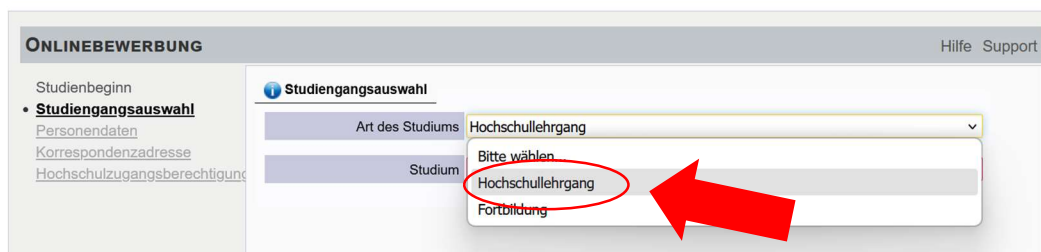
7. Auf die Applikation „**Meine Bewerbungen**“ klicken:
+ Bewerbung erfassen anklicken



8. **Onlinebewerbung vollständige ausfüllen:** Bewerbung wird mit dem Semester gestartet, das zum Anmeldezeitpunkt für den HSL relevant ist (das entspricht dem Studienbeginn).
 (1.Oktober bis Ende Februar = Wintersemester, 1. März bis Ende September = Sommersemester)



9. Auswahl **Art des Studiums: Hochschullehrgang**



10. Auswahl **Studium:** Hier den entsprechenden Hochschullehrgang auswählen, dessen Bewerbungsmanagement gerade offen ist. z.B.: HSL Social Media Management für Schulen.

ONLINEBEWERBUNG [Hilfe](#) [Support](#)

[Studienbeginn](#)

- **Studiengangsauswahl**
- [Personendaten](#)
- [Korrespondenzadresse](#)
- [Erhebung bei Studienbeginn](#)
- [Hochschulzugangsberechtigung](#)

Studiengangsauswahl

Art des Studiums: Hochschulelehrgang

Studium: Bitte wählen...

Bitte wählen

PT 711 051 Hochschulelehrgang; Social Media Management für Schulen

Abbrechen Kontrollansicht Zurück Weiter

11. Vollständige Eingabe der restlichen Daten zur Datenerfassung

Neue gesetzliche Auflage! Datenerhebung, im Rahmen der Erstbewerbung, zu den Eltern: Wir als Hochschule, sehen die Eingabe nicht. Diese Daten beeinflussen somit auch nicht das Aufnahmeverfahren. Sie werden automatisch als anonyme Daten an die Statistik Austria weitergeleitet.

12. Am Ende der Bewerbung müssen die Daten noch bestätigt werden (hier ist noch ein Hakerl zu setzen). Bewerbung wird mit dem **SENDEN** Button abgeschlossen

13. In weiterer Folge wird dann die Bewerbung am Ende der Bewerbungsfrist von unseren Sachbearbeiter:innen bestätigt.

14. Sobald die Aufnahme zu dem gewünschten Hochschulelehrgang erfolgt ist, wird ein E-Mail mit weiteren Informationen an die Teilnehmenden verschickt!

15. Im Zuge der Aufnahme zum Studium, erhalten Sie dann auch einen weiteren Pincode, den Sie dann für Ihren Fort- und Weiterbildungsaccount einlösen müssen, um zukünftig selbstständig alle nötigen Aktionen für das Studium in PH-Online durchführen zu können.