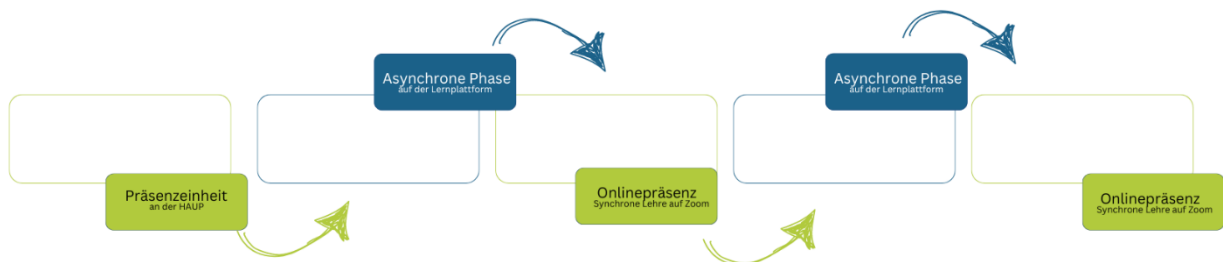


## ONLINELEHRE an der HAUP

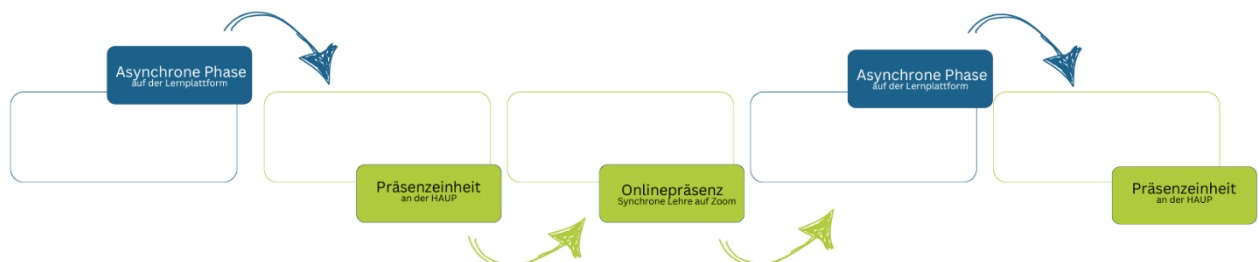
### SYNCHRONE (Onlinepräsenz) UND ASYNCHRONE Lehre (Onlinephase)

Die Onlinelehre an der HAUP gliedert sich in zwei Arten, die synchrone Online-Lehre im Zoom-Raum (ONLINEPRÄSENZ) und die asynchrone Lehre auf der Lernplattform (ONLINEPHASE). In den Lehrveranstaltungen (LV) ergänzen sich beide Formen und bauen aufeinander auf. Es gibt unterschiedliche Varianten, im Folgenden werden 3 mögliche Lehrveranstaltungsabläufe an der HAUP dargestellt:

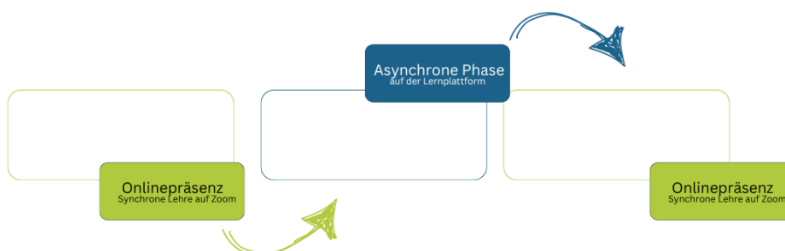
#### Variante 1: Start Präsenzlehre



#### Variante 2: Start Asynchrone Phase



#### Variante 3: Start Onlinepräsenz



## Hinweise für die synchrone Online-Lehre (ONLINEPRÄSENZ)

Die synchrone Onlinelehre, an der HAUP Onlinepräsenz genannt, findet in einem Zoom-Raum statt. Der Link zu diesem Raum wird vor der ersten Einheit via PH-Online Infomail verschickt und auf der Lernplattform kommuniziert. Damit Sie an der Onlinepräsenz erfolgreich teilnehmen können, sind folgende Hinweise für Sie von Bedeutung:

### TEILNAHME

Damit Sie an einer Online-Präsenz-Einheit teilnehmen können, ist es notwendig, dass Sie sich einen Zoom-Account anlegen, dieser ist kostenfrei.

#### Aktive Teilnahme

Die Online-Präsenz ist der Lehre im Seminarraum gleichgesetzt. Daher ist es notwendig, aktiv an den Diskussionen und Aufgabenstellungen teilzunehmen und sich vor allem bei prüfungsimmanenten Lehrveranstaltungen (Übungen und Seminaren) aktiv zu beteiligen.

#### Kamera-Nutzung

Ausgangssituation jeder Onlinepräsenzeinheit bei einer prüfungsimmanenten LV ist eine aktiv eingeschaltete Kamera, je nach didaktischen und methodischen Szenarien kann die Kameranutzung von der LV-Leitung jedoch angepasst werden (Arbeitsphasen ohne Kameranutzung). Den Aufforderungen der LV-Leitung ist Folge zu leisten.

Sollte eine Kameranutzung aus unterschiedlichen Gründen nicht möglich sein, ist dies mit der LV-Leitung abzuklären.

#### Lernförderliche Orte

Bitte wählen Sie einen geeigneten, ruhigen Ort, um eine lernförderliche Teilnahme zu gewährleisten. Es ist absolut **nicht** erwünscht, während der Online-Präsenz im Auto, im Zug oder während einer anderen Tätigkeit teilzunehmen. Auch sehr private Einblicke in Ihre Räumlichkeiten sind zu unterlassen. Verwenden Sie gegebenenfalls einen verschwommenen Hintergrund oder ein Hintergrundbild. LV-Leitungen überprüfen die Anwesenheit; sie können darauf hinweisen, dass der Arbeitsort für eine Lehrveranstaltung unpassend ist und im Bedarfsfall auch eine Nicht-Anwesenheit feststellen.

## **ANWESENHEIT**

### **Anwesenheitspflicht**

Eine aktive Anwesenheit während der Online-Präsenz ist bei prüfungsimmanenten Lehrveranstaltungen erforderlich. Bitte planen Sie Ihre Zeit entsprechend und nehmen Sie regelmäßig an den Lehrveranstaltungen teil.

### **Pünktlichkeit**

Pünktlichkeit ist, wie in Lehreinheiten in Seminarräumen, die Voraussetzung für eine reibungslose und ungestörte Onlinelehre. Verspätungen können von den LV-Leitungen als Nicht-Anwesenheit vermerkt werden.

### **Interaktion**

Nutzen Sie die Möglichkeiten der Videokonferenzsoftware, um sich aktiv an der Lehre zu beteiligen. Die Interaktion mit Ihren Studienkolleg:innen und den LV-Leitungen trägt (je nach Lehrveranstaltungstyp) wesentlich zum Lernerfolg bei.

## **TECHNIK**

### **Technische Ausstattung**

Ein Notebook oder PC mit einer funktionierenden Kamera und einem Mikrofon ist die Mindestanforderung für die Teilnahme an Lehrveranstaltungen. Stellen Sie daher sicher, dass Sie über eine stabile Internetverbindung und die erforderlichen technischen Geräte verfügen.

### **Software-Aktualisierung**

Stellen Sie sicher, dass Sie über die Zoom-App verfügen und sie auch aktuell ist. Ein Softwareupdate ist von Zeit zu Zeit notwendig und sinnvoll, um alle Möglichkeiten der Teilnahme sicherzustellen. Es ist nicht sinnvoll, über den Browser teilzunehmen, die Interaktionsmöglichkeiten sind hierbei eingeschränkt.

### **Smartphone-Nutzung**

Während Vorlesungen ist es grundsätzlich möglich, via Smartphone oder Tablet teilzunehmen. Für prüfungsimmanente Lehrveranstaltungen (Übungen und Seminare) ist jedoch ein Notebook oder PC erforderlich, es sei denn, die Anwendungskompetenz für Präsentation und Interaktion am Smartphone ist vorhanden.

## **Hinweise für die asynchrone Lehre (ONLINEPHASE), die auf der Lernplattform begleitet wird**

Bitte beachten Sie, dass eine Lehrveranstaltung **mit einer asynchronen Onlinephase beginnen** kann. Asynchron bedeutet, Sie arbeiten zeit- und ortsunabhängig auf der Lernplattform.

### **Zugang zur Lernplattform**

Stellen Sie sicher, dass Sie regelmäßig auf die Lernplattform zugreifen können, um das Kursmaterial zu lesen, Aufgaben zu bearbeiten und sich ggf. an Diskussionen zu beteiligen.

### **Zeitmanagement**

Besonders in asynchronen Onlinephasen müssen Sie Ihr eigenes Zeitmanagement entwickeln. Planen Sie daher regelmäßige Zeiten ein, um das Kursmaterial durchzugehen und Aufgaben zu erledigen.

### **Selbstmotivation**

Da es keinen festen Zeitplan für die asynchrone Lehre (Onlinephase) gibt, müssen Sie sich selbst motivieren, das Kursmaterial durchzuarbeiten und Aufgaben rechtzeitig zu erledigen.

### **Interaktion**

Es ist auch in asynchronen Phasen wichtig, mit Ihren Kolleg:innen und der LV-Leitung zu interagieren. Nutzen Sie die dafür vorrangig die Diskussionsforen, das Nachrichtenforum oder den Chat, um Fragen zu stellen und sich auszutauschen.

### **Impressum:**

Hochschule für Agrar- und Umweltpädagogik Wien, Angermayergasse 1, 1130 Wien

### **Autorinnen:**

Prof.<sup>in</sup> Dipl.-Päd.<sup>in</sup> Susanne Aichinger MA, Mag.<sup>a</sup> Dr.<sup>in</sup> Marlene Miglbauer MA