

Anmeldung zu einem Seminar in der Fortbildung

ACHTUNG: Seminare werden in PH-Online als „Fortbildungs-Lehrveranstaltungen“ bezeichnet! Dieser Begriff wird im folgenden Abschnitt daher oft anstelle von „Seminar“ verwendet.

In PH-Online wird jede*r Anwender*in des Systems als „Studierende*r“ bezeichnet, sowohl für die Erstausbildung, als auch für die Fort- und Weiterbildung.

Bevor Sie sich zu einer Lehrveranstaltung anmelden können, müssen Sie unbedingt ein gültiges Benutzerkonto (Account) in PH-Online haben!

Wie man zu einem Benutzerkonto (Account) kommt, ist im Leitfaden „PH-Online Voranmeldung Fortbildung“ beschrieben. Der Leitfaden steht auf der Website der Hochschule zum Download bereit.

In den folgenden Abschnitten wird die Vorgangsweise zur Seminaranmeldung Schritt für Schritt erklärt.

Seminare buchen in PH-Online

Rufen Sie PH-Online an der Hochschule für Agrar- und Umweltpädagogik auf (z.B.: <https://www.ph-online.ac.at/ph-agrar/webnav.ini>)

Ein Klick auf den Schlüssel  (rechts oben) führt Sie zum Anmeldeschirm.



Willkommen

Erstanmeldung **Fortbildung:** Sollten Sie Probleme oder Fragen zur Erstanmeldung in der Fortbildung haben, so können Sie sich an unseren Helpdesk wenden seminare@agrariumweltpaedagogik.ac.at.


Zur Voranmeldung von Studierenden der Fortbildung, bitte klicken Sie [HIER](#)
Anleitungen für die Fortbildung (z.B. Erstanmeldung, Seminarsuche, Seminarverwaltung...) finden Sie [HIER](#)

Studierende, die eine **Erstausbildung** (Agrarpädagogik, Umweltpädagogik), einen Lehrgang, einen Hochschullehrgang oder ein Masterstudium absolvieren wollen, melden sich über die Studierendenvoranmeldung an.
So gelangen Sie zur Studienvoranmeldung für die Erstausbildung: Klicken Sie [HIER](#)

[Über dieses System](#)

Sie melden sich mit Ihrem Benutzernamen und dem von Ihnen gewählten Kennwort an.
(In unserem Beispiel meldet sich Michaela Ecker an).

Anmeldung:




Benutzername

Kennwort

Profil

[Kennwort vergessen?](#)

Anmeldung mit Handy-Signatur



Nach der Anmeldung wird Ihnen Ihre Visitenkarte angezeigt (siehe Beispiel „Michaela Ecker“ unten). Aus den vielen Suchmöglichkeiten werden nun einige beschrieben:

Visitenkarte/Arbeitsplatz

Frau **Ecker, Michaela**

E-Mail michaela.ecker@agrarumweltpaedagogik.ac.at

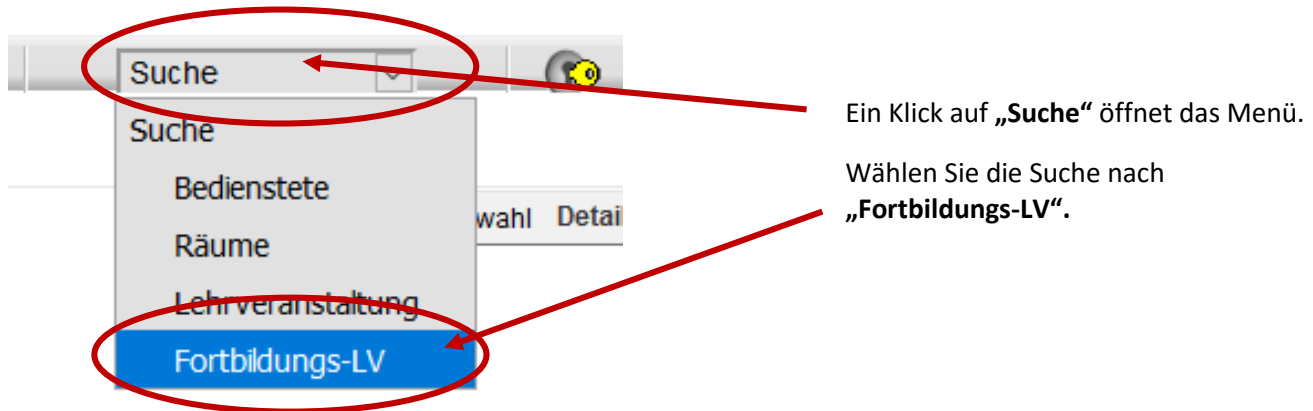
Homepage -

Hier könnte
Ihr Bild
angezeigt werden

Stammdaten [Anzeigen](#)

Studium	Ressourcen	Dienste
Immatrikulation an weiteren PHs	Accountstatus	Kennwort ändern
Prüfungsergebnisse	Anmelde-Log	
Prüfungstermine	persönliche Einstellungen	
Studienangebot	Terminkalender	
Studierendenakt		
Meine Anmeldungen		

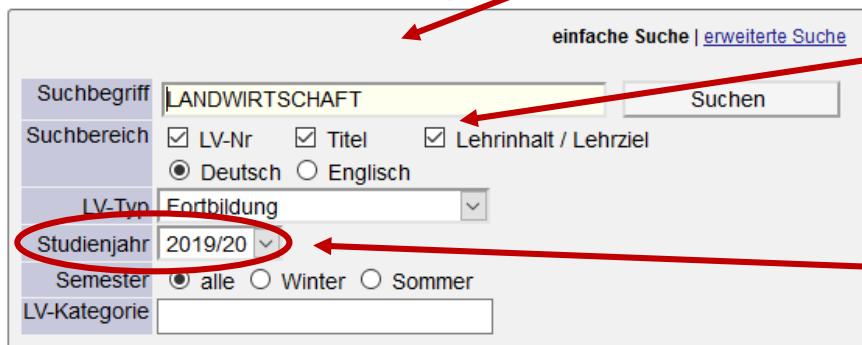
Letzte Anmeldung: 04.10.2019 (07:31:37) von 212.236.20.142 (212.236.020.142.static.video-broadcast.at)



Im Suchfenster haben Sie viele Möglichkeiten der Suche.

Die Testperson sucht nach Seminaren (Lehrveranstaltungen), in deren Titel oder Beschreibung das Wort „Landwirtschaft“ vorkommt:

Suche Fortbildungs-LV



Die Häkchen belassen, damit nach dem Begriff „Landwirtschaft“ nicht nur im Seminartitel gesucht wird!

Das Seminar soll im Studienjahr **2019/20** stattfinden.

Ein Klick auf „Suchen“ startet den Suchvorgang, und Sie können aus den angezeigten Resultaten das gewünschte Seminar auswählen.

Weitere Suchmöglichkeiten:

Sie kennen schon die Seminarnummer (z.B. aus der Druckversion des Fortbildungsplans): Sie geben im Feld „Suchbegriff“ die Nummer ein.

Sie kennen den Namen einer Referentin/eines Referenten:
Sie geben im Feld „Vortragende“ den Namen ein.

Suche Fortbildungs-LV

einfache Suche | [erweiterte Suche](#)

Suchbegriff

Suchbereich LV-Nr Titel Lehrinhalt / Lehrziel

Deutsch Englisch

LV-Typ

Studienjahr

Semester alle Winter Sommer

LV-Kategorie

Seminarnummer z.B. „190095“
eingeben.

Das Seminar soll im Studienjahr
2019/20 - vorzugsweise im
Wintersemester - stattfinden.

Das Ergebnis der Suche wird unterhalb des Suchdialoges angezeigt.

LV-Nr	Zeit Ort	Titel	Dauer (UE)	Art	Anm.	SPO P/W/Dr	Vortragende	betreut von	LV-Typ
11900950000	19W	Landwirtschaft 4.0 - digitale Technologien im Kuhstall	8 UE	SE			Wöckinger M [L], Wöckinger M	3300	LV-FB

Hinter den einzelnen Werten in den jeweiligen Spalten sind weitere Informationen hinterlegt (Links). Zur Anmeldung ist die Spalte „Anm.“ wichtig:

 grünes T Anmeldung derzeit möglich

 oranges T Anmeldung in Zukunft möglich

 rotes T Anmeldezeitraum vorbei

Ein Klick auf das grüne T zeigt das Anmeldefenster mit weiteren Informationen zur Lehrveranstaltung – siehe nächste Seite.

LV-Anmeldung - Gruppenauswahl zur LV

Anzeige [Terminliste](#)

Gruppe	An-/Ab-/Ummelden	Grp. Vor.	Pr. Vor.	TN m. Gen.	nur für Studien	Reihungs- verfahren	Teilnehmer				Anmeldung			Abmeldung		Zeit Ort	Vortragende [gen.UE Su Grp.UE]	
							Max. TN (LV)	/	Max.TN (Grp.)	/	ist	/	WL	von	/			bis
Standardgruppe	<input checked="" type="checkbox"/> Anmelden			N		Anmeld.	/	/	28	/	0	22.07.19,09:45	/	12.10.19,23:59	✓	✓	🕒 Wöckinger Wöckinger	
Quartierwunsch Anmerkung Quartierinformation: kein Quartierwunsch möglich Teilnahme ohne Genehmigung möglich																		

Abbrechen

©2019 Hochschule für Agrar- und Umweltpädagogik Wien. Alle Rechte vorbehalten. | PH-Online powered by [CAMPSOnline](#)® | [Feedback](#)

Hier melden Sie sich an!

Anmeldezeitraum (von – bis)

Abmeldung (Stornierung) möglich bis... Eine spätere Abmeldung kann nur durch eine E-Mail an die Seminarleitung erfolgen.

Ihre Anmeldung zur Lehrveranstaltung ist nun erfolgt. Schließen Sie das Anmeldefenster. Sie sind nun definitiv angemeldet!

LV-Anmeldung - LV-Gruppen der LV

Anzeige [Terminliste](#)
Aktion [Mail an TeilnehmerInnen](#)

aktueller Status:

Gruppe	Status	Status erreicht am	Studium	Anmerkungen	Aktion
Standardgruppe	FIXPLATZ	04.10.2019 08:09	PT 701 999 Lehrgang Fortbildung		<input checked="" type="checkbox"/> Abmelden

Eine Ummeldung ist nicht möglich.

Gruppe	Grp. Vor.	Pr. Vor.	TN m. Gen.	nur für Studien	Reihungs- verfahren	Teilnehmer				Anmeldung			Abmeldung		Zeit Ort	Vortragende/r [gen.UE Summe LV- Grp.UE]	Mitwirkende/Bi	
						Max. TN (LV)	/	Max.TN (Grp.)	/	ist	/	WL	von	/				bis
Standardgruppe			N		Anmeld.	/	/	29	/	0	22.07.19,09:45	/	12.10.19,23:59	✓	✓	🕒 Wöckinger M [8], Wöckinger M [L 0]		
Quartierinformation: kein Quartierwunsch möglich Teilnahme ohne Genehmigung möglich																		

Anmeldeübersicht in PH-Online

Wenn Sie nun einen Überblick über Ihre Anmeldungen und deren Status erhalten wollen, gehen Sie wie folgt vor:

Sie klicken auf den Link „LV-AN/Abmeldung“ auf Ihrer Visitenkarte.

In der folgenden Abbildung sehen Sie z.B. die Anmeldung von Michaela Ecker für das Wintersemester 2019.

Suche Fortbildungs-LV

einfache Suche | [erweiterte Suche](#)

Suchbegriff	190095	Suchen
Suchbereich	<input checked="" type="checkbox"/> LV-Nr <input checked="" type="checkbox"/> Titel <input checked="" type="checkbox"/> Lehrinhalt / Lehrziel <input checked="" type="radio"/> Deutsch <input type="radio"/> Englisch	
LV-Typ	Fortbildung	
Studienjahr	2019/20	
Semester	<input checked="" type="radio"/> alle <input type="radio"/> Winter <input type="radio"/> Sommer	
LV-Kategorie		

LV-Nr	Zeit Ort	Titel	Dauer (UE)	Art	Anm.	SPO P/W/Dr	Vortragende	betreut von	LV-Typ	LV Kat
11900950000		19W Landwirtschaft 4.0 - digitale Technologien im Kuhstall	8 UE	SE			Wöckinger M [L] , Wöckinger M	3300	LV-FB	6

Zu diesem Seminar bereits fix angemeldet!

Beobachten Sie Ihre Anmeldungen und achten Sie darauf, dass Ihre Mailadresse stets aktuell ist. Sie erhalten bei allen Änderungen (z.B. Terminverschiebungen, Absagen,...) entsprechende Nachrichten an die Mailadresse in Ihrer Visitenkarte.

Anmerkung: Das Aussehen der einzelnen Fenster kann sich bedingt durch die Weiterentwicklung von PH-Online ändern!